

ZERO NEWFLUSH 55x35

CATALANO
THE ESSENCE OF CERAMICS

cod. 1VS55NR00

Wc sospeso.
Wall-hung WC.
Wand-wc.

newflush™

Nuovo scarico senza brida.
New flush without rim.
Neue Spülung ohne Spülrand.

cod. 5SCSTP000

Sedile soft-close plus in resina inalterabile.
Soft-close Seat-cover Plus made of unalterable resin.
WC-Sitz SoftClose plus aus beständigem Harz.

cod. 5SCSTF000

Sedile soft-close in resina inalterabile.
Soft-close Seat-cover made of unalterable resin.
WC-Sitz SoftClose aus beständigem Harz.

cod. 5SCST000

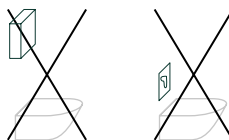
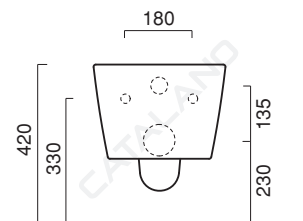
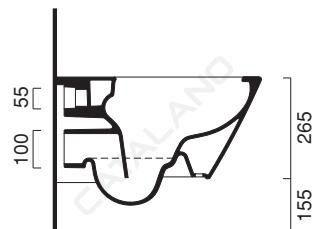
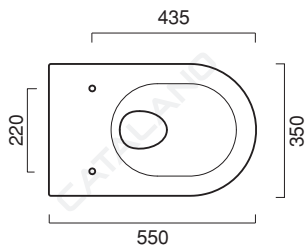
Sedile in resina inalterabile.
Seat-cover made of unalterable resin.
WC-Sitz aus beständigem Harz.

cod. 5KFST00

Kit fissaggio dal basso.
Kit for bottom-side fixing.
Kit für die Befestigung von unten.



CE EN 997 - CL1 - 6A



É sconsigliato l'abbinamento con cassetta tradizionale alta e flussometro.
Not suitable for high level cistern.
Die Kombination mit Spülkästen niedriger Bauhöhe sowie Druckknopfspüler wird nicht empfohlen.

Per elevate prestazioni di scarico settare la cassetta a 6 litri.
For high flushing performance, please set the cistern to 6 liters per flush.
Um eine optimale Spülleistung zu gewährleisten empfiehlt Catalano die Wassermenge im Spülkasten auf 6L einzustellen.

Tutti i diritti sulla presente scheda appartengono a Ceramica Catalano S.p.A. in via esclusiva. È vietata la copia, la pubblicazione, la distribuzione o la riproduzione (anche parziale), se non autorizzata per iscritto.
All rights in the present form belong exclusively to Ceramica Catalano S.p.A. It is strictly forbidden to copy, publish, distribute or reproduce it (including any partial reproduction), without prior written permission.

newflush®

over silent, over clean.

tested by
TÜVRheinland
EN - 997
6 L
Patent pending
Registered design

reddot award 2016
winner
DESIGN AWARD 2016



VORTEX FLUSHING

Tramite un flusso d'acqua a vortice, incrementa il comfort del prodotto riducendo in modo sensibile la rumorosità delle operazioni di scarico.

The Newflush® water vortex optimises flushing performance and significantly reduces the sound of toilet flush..

Steigert durch einen wirbelartigen Wasserstrom die Spülleistung des WC's und verringert deutlich die Lärmbelastung der Toilettenspülung.


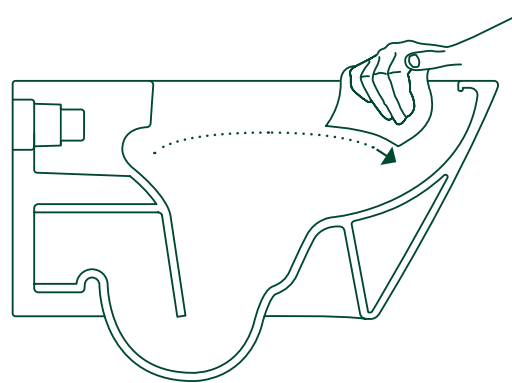
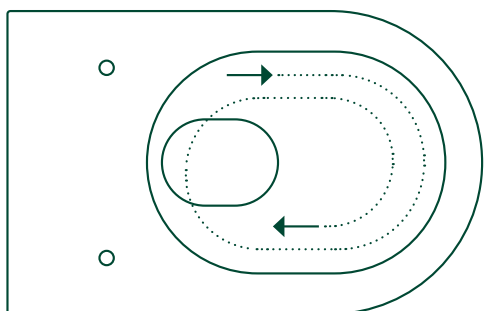


RIMLESS

L'eliminazione della brida garantisce maggiore continuità delle superfici del wc permettendo azioni di pulizia più semplici e approfondite, con minore utilizzo dei detergenti.

The removal of the rim ensures visual continuity of the surfaces and allows for easier and deeper cleaning requiring less detergents.

Der Verzicht auf den traditionellen Spülrand garantiert eine bessere Verteilung des Wassers und ermöglicht gleichzeitig eine gründlichere und einfachere Reinigung des WC's.



Newflush®



Traditionell Wc
Traditional Rim

● Newflush®

● Traditionell Wc|Traditional Rim



CATAGLAZE



GLAZED SIPHON



HIDDEN FIXING SYSTEM



TAKE-OFF SYSTEM



SOFT CLOSE

MADE IN ITALY

CATAglaze

È una barriera totale a prova di sporco. Creando una superficie liscia e planare, elimina i micro avvallamenti della ceramica, evitando per sempre alle macchie di aderire.

Is a total bacteria-proof barrier. By creating a perfectly smooth and flat surface, it eliminates the micro-depressions of ceramics and does not allow dirt to stick on it anymore.

Cataglaze bildet eine schmutzabweisende Barriere. Dank der perfekt glatten und ebenen Oberfläche werden Vertiefungen in der Keramik beseitigt und dadurch das Anhaften von Schmutz und Kalk deutlich reduziert.

GARANZIA

Il rivenditore sostituirà i prodotti con difetti di fabbricazione entro due anni dalla consegna.

Your retailer will replace products with faults of manufacturing within two years from delivery date.

Der Wiederverkäufer wird Produkte mit Fabrikationsfehlern innerhalb 2 Jahren seit Zustellung ersetzen.

PULIZIA

Si consiglia di pulire con acqua tiepida e detersivo non abrasivo.

The maintenance has to be done with tepid water and not abrasive detergents.


Für die Reinigung empfiehlt sich lauwarmes Wasser und keine Scheuermittel zu verwenden.

DICHIARAZIONE DI PERFORMANCE - DOP N° 997

Scarica il documento al seguente link a lato:

Click the link on the side to download the document:

Klicken Sie auf den Link zum Herunterladen des Dokuments:

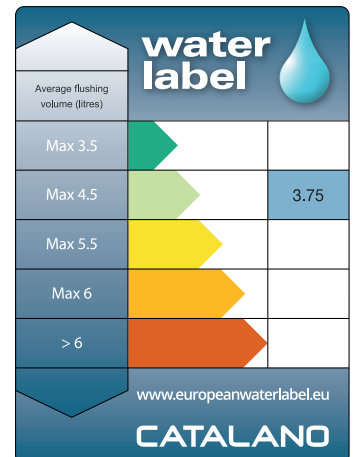


WATER LABEL

Una nuova etichetta informativa accompagna i WC Catalano, attribuita e certificata dalla The Water Label Company. L'etichetta mostra una classificazione di performance, indicando il volume massimo d'acqua che il wc utilizza nella fase di scarico.

All Catalano WCs have a new label, certified and issued by The Water Label Company. The label shows a performance ranking, indicating the maximum water volume of the toilet's flush.

Die Catalano-WCs besitzen eine neue Zertifizierung, die von der Water Label Company vergeben wird. Die Zertifizierung stellt eine Leistungsklassifizierung dar und gibt das maximale Wasservolumen an, das ein WC bei der Spülung verbraucht.



KIT DI FISSAGGIO

Installabile esclusivamente su barre m 12 e con apposito kit di fissaggio dal basso.

For m 12 threaded bars only use proper bottom-side fixing sets.

Nur auf barren m12 mit dafür vorgesehenem Befestigungs von unten installierbar.

vedi il video al seguente link a lato:

Click the picture on the right to watch the video:

Klicke auf das Bild rechts, um das Video anzuschauen:

